



KOM GODT I GANG MED FLIS

Louise Dalby, KOMBIT & Jonas Mærsk, Netcompany

Kom godt i gang med FLIS

Særligt for de nye i klassen

Kom og få konkrete værktøjer til at komme i gang.

Her vil du få svaret på:

- **Hvorfor bør min kommune bruge FLIS?**
- **Hvordan kommer vi i gang?**
- **Hvordan sikrer jeg at FLIS skaber værdi i min kommune?**
- **Hvem kan jeg kontakte når jeg kommer hjem?**



Dine kommunekolleger er

Hillerød Kommune

Stevns kommune

Rebild Kommune

Gentofte Kommune

Køge Kommune

Lyngby-Taarbæk Kommune

Ikast-Brande Kommune

Odense Kommune

Næstved Kommune

Faaborg-Midtfyn Kommune

Norrdjurs Kommune

Fanø Kommune

Fredericia Kommune

Aabenraa Kommune

Kalundborg Kommune

Vejen kommune

Vordingborg

Ballerup Kommune

Vordingborg Kommune

Brøndby Kommune

dmarks kommuner og regioner



Hvorfor bør min kommune bruge FLIS?

DATA

- Adgang til jeres data på tværs af jeres fagsystemer
- Historiske data - leverandøruafhængighed
- Adgang til standardiseret data - ingen æbler og pærer problematikker
- Kvalitetssikring af jeres egen data
- Fokus på ens registreringspraksis

BENCHMARK

- Sammenligning med de andre 97 kommuner
- Se tendenserne før andre
- Adgang til topmodernede kuber som prædefineret benchmark

NØGLETAL

NY TEKNOLOGI

- Dataplatform til fremtidens teknologi og dataarbejde

Hvordan kommer vi i gang?

Er min kommune med i FLIS?

Hvem er administrator?

Er i oprettet FLIS

Hvordan får jeg adgang?

Har I en BI leverandør

Har I selv en BI platform?

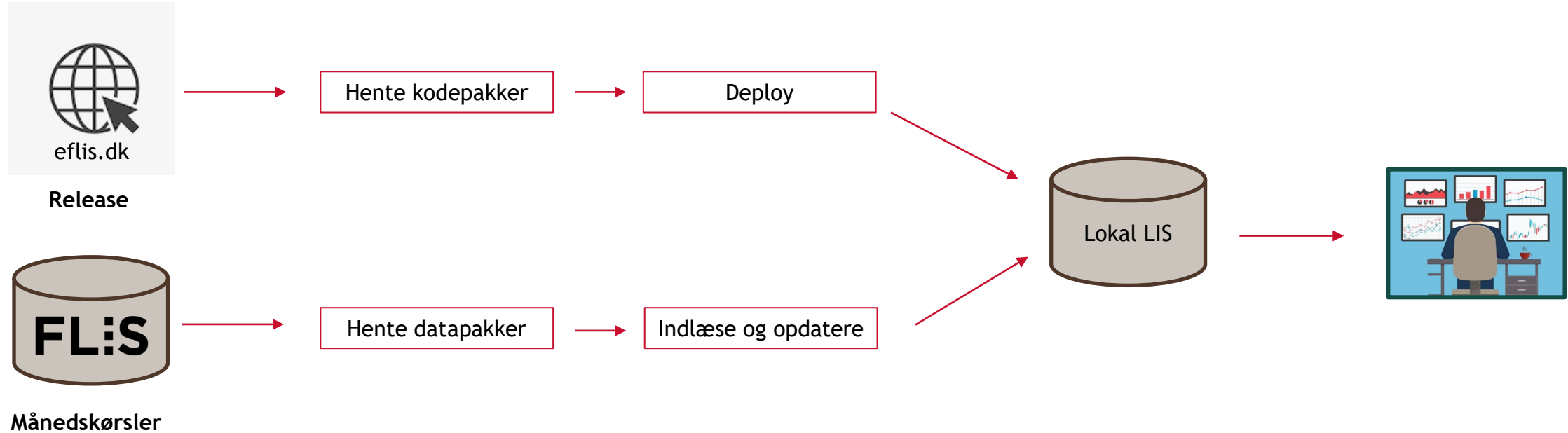
Kender i jeres rapportbehov?

Ved du hvilke områder du har brug for?

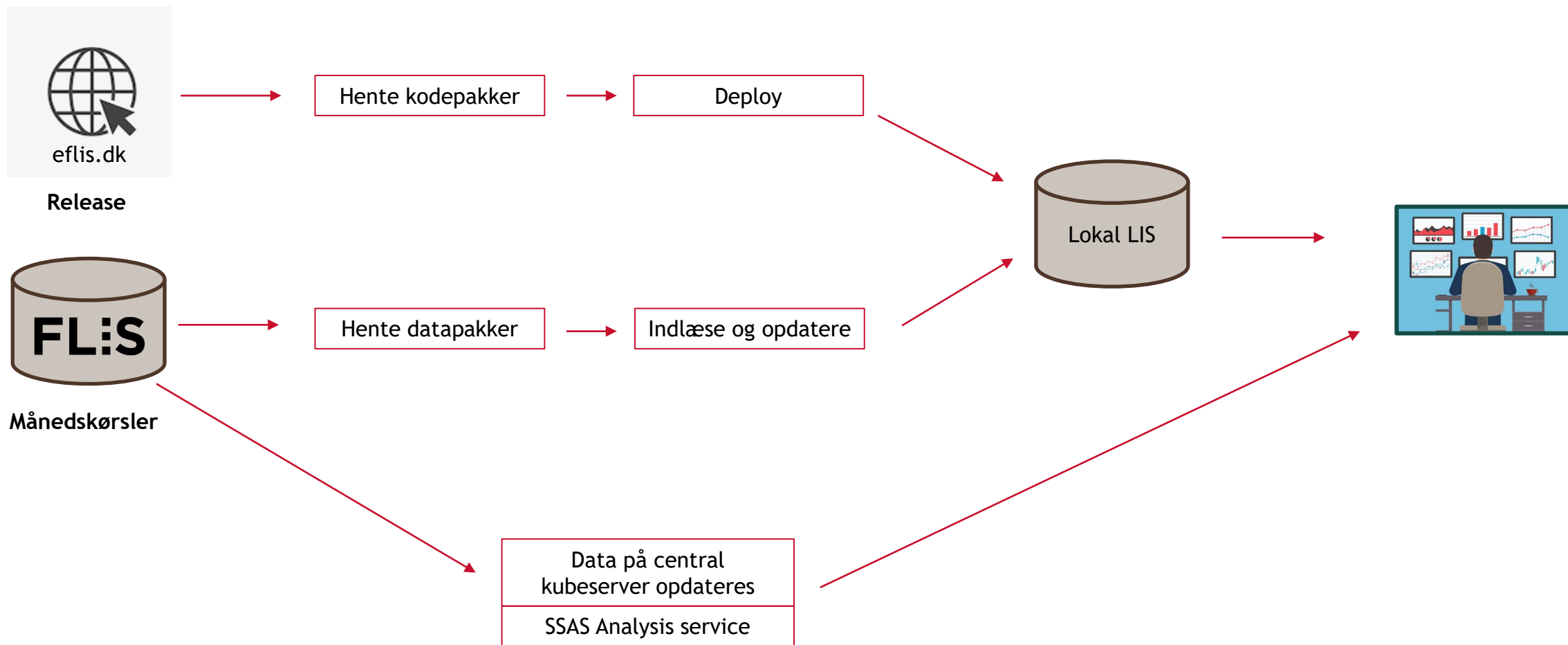
Ved du hvor du kan få inspiration

Ved i hvordan i må bruge FLIS data?

FLIS datas nuværende rejse



FLIS datas kommende rejse













Hvordan sikrer jeg at FLIS skaber værdi i min kommune?

Start langsomt og sikkert op - skab overblik, indsigt og mærk efterspørgslen:

- Brug styringscockpit
- Råderumsbenchmark
- Kend din kommune

KL FLIS - Styringscockpit

| | |
|--|---|
|  Borger - Demografi - Indbyggere |  Økonomi - Service - Anlæg - Administrationsudgifter |
|  Skole - Udgifter - Segregering - Karakterer |  Udsatte børn og unge - Udgifter - Anbringelser - Forebyggelse |
|  Voksne handicappede - Udgifter - Botilbud - Ophold |  Ældre - Udgifter - Hjemmehjælp - Plejebolig |
|  Sundhed - Udgifter - Medfinansiering |  Beskæftigelse - Overførsler - A-dagpengemodtagere - Kontant hjælp |
|  Personale - Sygefravær - Personaleafgang - Medarbejdersammensætning |  Topledelse - Udgifter - Anlæg - Sygefravær |

KL FLIS RåderumsBenchmark - et dialogværktøj

Vælg data **R2020**

Samlet overblik

| | |
|---|--|
|  Administration |  Arbejdsmarked |
|  Dagtilbud |  Kultur, Fritid & Turisme |
|  Skole og fritidstilbud |  Specialiseret social, børn & unge |
|  Specialiseret social, voksen |  Sundhed |
|  Teknik & Miljø |  Ældre |

Hvad er RåderumsBenchmark?
RåderumsBenchmark er et redskab til at afdække hvor der er muligheder for at skabe råderum. Denne rapport analyserer automatisk kommunens mulighedsrum ift. at skabe råderum på tværs af fagområder. Mulighedsrummet beregnes ift. et givent udgiftsniveau. Læs mere om RåderumsBenchmark her: [Råderumsbenchmark](#).

På baggrund af tilbagemeldinger fra brugere, er RåderumsBenchmark d. 13. august blevet opdateret med en ny definition af administrationsområdet. Den nye definition er beskrevet i [datadokumentationen](#).

Hvilket datagrundlag kan der benchmarkes på i RåderumsBenchmark?
RåderumsBenchmark indeholder data for **regnskab 19 (R2019)**, **regnskab 20 (R2020)**, **budget 20 (B2020)** og **budget 21 (B2021)**. For hvert af disse datagrundlag er det muligt at beregne mulighedsrummet for råderum. Datagrundlaget vælges via drop-down i toppen af denne side.

Hvad er formålet med råderumsbenchmarkingen?
Formålet med benchmarkingen er at skabe overblik over mulighederne for økonomisk råderum på tværs af fagområder, og derigennem understøtte en ændring og driftelse af, hvor og hvordan der kan skabes råderum.

For at understøtte dialogen på baggrund af råderumsbenchmarkingen, har KL udarbejdet en mødeguide med centrale refleksions spørgsmål. Mødeguiden kan findes [her](#).

I **menuen** til venstre vælges det område, der ønskes vist mulighedsrum for eller på 'samlet overblik', hvor der vises et overblik på tværs af alle områder.

Yderligere information om FLIS og RåderumsBenchmark
Data skal bruges med forbehold for, at der kan forekomme fejl i tal for enkelte nøgletal eller kommuner. Kendte fejl og driftsmeddelelser kan findes på [www.eflis.dk](#).











Læs mere om datagrundlaget og den tekniske definition for de enkelte udgiftsområder [her](#). Bemærk at administrationsområdet er anderledes defineret i RåderumsBenchmark end i andre nøgletal. Det skyldes, at

Kend din Kommune 2021

Kend din Kommune PDF

Vælg kommune
Ballerup

Vælg et område for at se nøgletallene for området

| | | | | | | | | | |
|--|--|---|---|---|--|--|--|---|---|
|  Økonomi |  Dagtilbud |  Folkeskole |  Udsatte børn og unge |  Voksnehandicappede |  Ældre |  Sundhed |  Beskæftigelse og int... |  Administration |  Indkøb |
|--|--|---|---|---|--|--|--|---|---|

Hvordan sikrer jeg at FLIS skaber værdi i min kommune?

Prioriter dataområderne:

- Hvilket område vil vi starte med?
- Hvorfor?
- Hvilke rapporter har andre udarbejdet?
- Skal jeg lave egne rapporter?
- Hvem vil vi sammenligne os med?

Borger?

Økonomi?

Nøgletalsklubber

Netværk

Digitaliserings-
samarbejde

KOMB!T

Kommunernes it-fællesskab

Eksempel

FLIS - Skole

Her finder du datadokumentation, referencedata, systemskift og links om dataområdet

Datadokumentation

 Beskrivelse af data, muligheder, begreber med mere (PDF)

Referencedata

 Skole referencedata (Excel)

Systemskift

 Overblik over kommunernes systemskift (Excel)

13.2 Bilag 2 Forslag til opsætning af standardrapporter


Hvilke skoler går vores elever i?

Hvor mange af kommunens elever går i specialklasse?

Hvem kan jeg kontakte når jeg kommer hjem?

FLIS-support: Netcompany ServiceDesk

- TLF: +45 33 114 047
- E-mail: KOMBIT.FLIS@netcompany.com
- Åbningstid: Mandag - Fredag mellem kl. 7:00-17:00.
- Indmeldelse af fejl eller ændringsønsker: [Klik her](#)

 Få underretning via e-mail når der er nye drifts- og fejlmeddelelser

Tilmeld beskeder

Opret abonnement ×

E-mail

Du kan tilmelde dig følgende abonnemeter fra FLIS Driftsmeddelelser og Kendte fejl:

- Ojeblikkeligt.** Inden for 5 minutter efter en opdatering er lagt på FLIS.dk, vil du modtage en mail med et link til opdateringen.
- Dagligt.** Hver dag kl. 8.00 udsender vi en mail, som samler opdateringerne fra det seneste døgn.
- Ugentligt.** Hver mandag kl. 8.00 udsender vi en mail, som samler opdateringerne fra den seneste uge.
- Månedligt.** Hver første mandag i måneden kl. 8.00 udsender vi en mail, som samler opdateringerne fra den seneste måned.

Kontakt FLIS-projektet på:

flis@kombit.dk

Hvis du ønsker at modtage nyhedsbreve fra FLIS, kan du tilmelde dig [her](#).

Min kommune →

Her finder du link til din kommune.

Du er ikke logget ind

Context Handler

Log ind med Context Handler

NemLog-in

Log ind med NemLog-in

KOMBIT

Kommunernes it-fællesskab

Webinarer m.m.

På KOMBIT. dk har
vi samlet en pakke til jer:

Her er slides fra vores webinarer og
optagelserne kan sendes ved at skrive til
FLIS@KOMBIT.dk



Juni 2021

- [Webinar - introduktion til FLIS Release 6.3 - juni 2021](#)

Maj 2021

- [Webinar om FLIS status for FLIS kontaktpersoner - maj 2021](#)

April 2021

- [Webinar om valide økonomi-data til ledelsesinformation den 14. april](#)
- [Webinar om central Datavalidering-Voksenhandicap den 7. april](#)

Marts 2021

- [Webinar om datavalidering på skoleområdet den 18. marts](#)

Oktober 2020:

[Webinar om skoleområdet den 26., 28. og 29. oktober](#)